

62 mm

138 mm

SOLAR WALL LIGHT

Special Note:

- Do not install the lamp against the sun, under the shadow or between two buildings whose height above the lamp, otherwise, it will lead to insufficient absorption of sunlight and insufficient brightness and time.
- Do not use the lamp in the environment temperature above 45°C or below 0°C, otherwise will cause the rapid attenuation of the battery and affect on the battery life, even damage.
- Do not use the non-standard installation accessories to install the lamp, otherwise, any accident is caused will be borne by the installer.
- Please charge the product every 3 months to ensure the activity of the lithium battery.
- If you have storage the product for over one year, please do fully charge and discharge inspection and make sure the battery is in good condition, otherwise, it is forbidden to use!

Warning:

- Keep the device away from fire and oil to avoid any fire or explosion.
- No one except professional technicians should attempt to disassemble the light to avoid damaging the light.
- It is strictly forbidden to disassemble the battery for personal use.
- If the lamp doesn't get charged for 3 days, the battery may be out of power, and you have to charge it under bright sunlight.
- To ensure that the lamp works in an ideal state for a long time, please clean the solar panel regularly according to the local dust conditions, the suggestion is one time at least half a year.
- Long-term static storage of the product for over one year will cause the inside battery damage or even leakage. If the battery is leaking, it will cause the battery to ignite if by sun charge suddenly.

SOLAR Wall W24
Solárne nástenné svetidlo

Poznámky:

- Neinštalujte svetidlo v tieni alebo medzi dve budovy, ktorých výška je nad lampou. V opačnom prípade to povedie k nedostatočnej absorpcii slnečného žiarenia.
 - Nepoužívajte svetidlo v prostredí s teplotou nad 45°C alebo pod 0°C, v opačnom prípade spôsobí rýchle vybitie batérie a ovplyvní životnosť batérie.
 - Inštaláciu svetidla zverte odborníkovi.
 - Prosím, nabite produkt každé 3 mesiace, aby ste zaistili činnosť lítiovej batérie.
 - Ak skladujete výrobok dlhšie ako jeden rok, vykonajte kontrolu úplného nabitia a vybitia batérie a uistite sa, že je batéria v dobrom stave.
- V opačnom prípade je jej používanie zakázané!

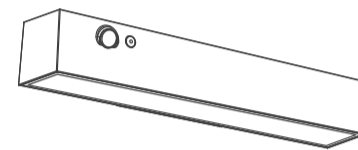
Upozornenie

- Udržujte zariadenie mimo dosahu ohňa a oleja, aby ste predišli akémukoľvek požiaru alebo výbuchu.
- Nepokúšajte sa svetidlo rozoberať.
- Je prísne zakázané rozoberať batériu pre osobné použitie.
- Ak sa svetidlo nenabíja po dobu 3 dní, batéria sa môže vybit' a musíte ju nabíť na jasnom slnečnom svetle.
- Aby ste zabezpečili, že svetidlo bude dlhodobo fungovať pravidelne čistite solárny panel podľa miestnych prachových podmienok, odporúča sa minimálne raz za pol roka.
- Dlhodobé skladovanie produktu dlhšie ako jeden rok môže poškodiť vnútornú batériu, alebo dokonca spôsobiť jej vytečenie. Ak batéria vyteká, pri náhlom nabití sínkom sa batéria môže vznietiť.

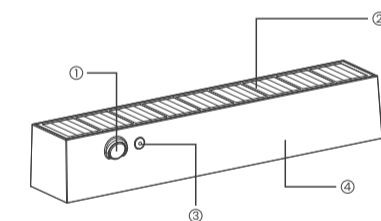
Návod na použitie
User Manual

SOLAR WALL LIGHT

SOLAR Wall W24



Hlavné časti
Main Parts



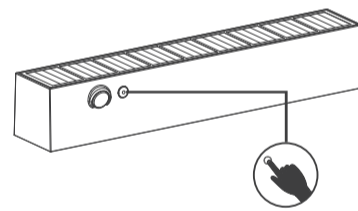
- ① PIR 1 PIR pohybový senzor
- ② Solar Panel 2 Solárny panel
- ③ Switch Button 3 Tlačítko
- ④ Lamp Body 4 Teleso svetidla

Characteristics . Technické informácie
Battery: Li-Ion Battery
Solar panel: Monocrystalline silicon
Materials: ABS+PS

Ako svetidlo nainštalovať
How to install the device?

- Take off the bracket from the lamp body
Oddelte držiak od telesa svetidla
- Drilling and embedding the expansion screws into the wall
Vyvrtajte otvory a vložte hmoždinky
- Fix the bracket by screws onto the wall
Upevnite držiak ku stene
- Hang the lamp body on the bracket
Zaveste teleso svetidla na držiak

Pokyny k obsluhu svetidla
Working process instructions



Funkcia Tlačítka

- Zapni a vypni: dlhé stlačenie Tlačítka viac ako 1,5 sekundy
 - Zmena svetelného módu: krátke stlačenie Tlačítka
- Switch Button
1: Switch on and off: long press for 1.5S
2: Short press to change the lighting mode

Lighting Mode

- M1: 25%(250lm) till dawn
 - M2: 10%(100lm)+PIR (30S)
 - M3: 0+PIR (30S)
 - M4: 100%(1000lm) till dawn
- Svetelné módy
M1: 25% (250lm) sviati do svitania
M2: 10% (100lm) + PIR (30 sekúnd sviati plné svetlo)
M3: 0+PIR (30 sekúnd sviati plné svetlo)
M4: 100% (1000lm) sviati do svitania



深圳市旭日东方实业有限公司

产品名称: SWL-24-A-说明书	文件编号	SWL-24-A-说明书		
材质: 80g书写纸	制 图	杨勉鹏		
印刷: 双面单黑	审 核			
折叠尺寸: 62x138mm	核 准			
用量: 1pcs	日 期	2023-4-14	比 例	1:1
后加工: 荷包折, 封面朝上	备 注		单 位	mm